

ESPAÑA

READY FOR SUNLIGHT NEW VANS ADVENTURES

 2021

V
A
N
S

S
U
N
L
I
G
H
T




MADE IN GERMANY

 Sunlight



ADVENTURE



PREPARADO PARA TODO


Nuestros modelos Adventure te esperan con muchas ganas de vivir experiencias, muchos extras y su estética deportiva. Construido sobre chasis cabina Citroën con motor de 140 CV y llantas de aluminio de 16" de serie.

- más a partir de página 3
- datos técnicos y detalles de equipamiento a partir de página 11

EDITIONS

SUNLIGHT

Nuestros VANS



UN VAN PARA CUALQUIER CARRETERA

Más compacto que una autocaravana y más amplio que un Camper Van. Nuestros Vans se abren camino fácilmente por carreteras estrechas y elevados pasos de montaña, y su interior sorprende por su espacio y comodidad.

- más a partir de página 15
- datos técnicos y detalles de equipamiento a partir de página 21

VEHÍCULOS DE SERIE

SUNLIGHT



Flexibilidad

**¿EN EL CAMPO,
EN LA CIUDAD O EN LA
PLAYA? DONDE Y
CUANDO TÚ QUIERAS.**





TECNOLOGÍA

Preinstalación TV con soporte y TV pantalla plana (opcional)




COCINA DE GAS DE 3 FUEGOS CON TAPA DE CRISTAL

Aquí puedes preparar de todo: desde un café potente hasta pasta fresca o un menú para sibaritas.



PURA PRACTICIDAD

Un prodigio de la organización, de la cabeza a los pies.





Amplio interior a pesar de sus reducidas dimensiones exteriores.

¡Sin escatimar en estilo, ni en todo lo demás! La Adventure Edition viene con muchos extras.



V 66



CALEFACCIÓN DE GAS COMBI 4 CON BOILER INTEGRADO DE 10 L

Climatización perfecta: gracias a la eficiente calefacción, el VAN te brinda una temperatura ideal en el interior.




ZONA DE DESCANSO PARA AVENTUREROS





LLÉVATE



ADVENTURE EDITIONS

Cada
curva



Cada
ola

TODO CONTIGO

ADVENTURE



EDITIONS

EQUIPAMIENTO DE SERIE

- CHASIS COLOR BLANCO
- PARAGOLPES PINTADO
- LUZ DE MARCHA DIURNA DE LED
- LLANTAS DE ALUMINIO 16"
- ROTULACIÓN NEGRO MATE
- DEPÓSITO DE AGUAS RESIDUALES AISLADO
- 2º PORTÓN EXTERIOR
- CAMAS GEMELAS CONVERTIBLES EN CAMA DOBLE (V66)
- PREINSTALACIÓN RETROCÁMARA
- TAPICERÍA ADVENTURE EDITION
- AIRE ACONDICIONADO MANUAL EN CABINA
- AIRBAG ACOMPAÑANTE

- RETROVISORES ELÉCTRICOS Y TÉRMICOS
- TEMPOMAT
- PREINSTALACIÓN DE RADIO CON ALTAVOCES
- ANTENA INTEGRADA EN RETROVISOR EXTERIOR
- ASIENTO ACOMPAÑANTE REGULABLE EN ALTURA
- FUNCIÓN START & STOP
- VOLANTE Y POMO CAMBIO DE MARCHAS EN PIEL
- CLARABOYA PANORÁMICA SOBRE SALÓN
- CLARABOYA TRANSPARENTE 40 x 40 CM
- REVESTIMIENTO PARA CABINA DE DUCHA

- ESPEJO CON COLGADORES PARA LA ROPA
- ASIENTOS CAPTAIN CHAIR TAPIZADOS
- TOMA DE CORRIENTE ADICIONAL EN ARMARIO ALTILLO COCINA
- TOMA DE CORRIENTE ADICIONAL EN EL GARAJE



CHASIS



- Citroën Jumper 2,2l Multi-Jet con 103 kW / 140 CV, normativa de emisiones EURO 6 y booster
- Tracción delantera
- Sensor de presión de neumáticos
- Airbag conductor y acompañante
- ABS, EBD, ESP
- Elevalunas eléctrico y cierre centralizado en cabina
- Parachoques delantero pintado en el mismo color que el vehículo
- Kit reparación pinchazos Fix & Go
- Aire acondicionado manual en cabina
- Preinstalación de radio con altavoces
- Antena integrada en retrovisor exterior
- Soporte para bebidas en consola central
- Chasis color blanco
- Conducción confortable gracias a los estabilizadores en ejes delantero y trasero
- Frenos de disco, calefacción por aire impulsado, cuentarrevoluciones, dirección asistida, inmovilizador, cinturones de seguridad de 3 puntos
- Soporte para tablet y toma USB
- Asientos conductor y acompañante a juego con tapicería y con apoyabrazos
- Depósito combustible 90l
- Asientos conductor y acompañante giratorios
- Asiento conductor regulable en altura e inclinación (opcional para acompañante)
- Asiento acompañante regulable en altura
- Asientos Captain Chair tapizados
- Función Start & Stop
- Volante y pomo cambio de marchas en piel
- Llantas de aluminio 16"
- Retrovisores eléctricos y térmicos
- Tempomat
- Luz de marcha diurna de LED

COCINA



- Cocina con distribución ergonómica y gran superficie de trabajo
- Cajones espaciosos con cierre Servo-Soft en el bloque de cocina
- Cocina de 3 fuegos con tapa de cristal
- Depósito de agua limpia incl. boiler de 116l; depósito de aguas residuales de 92l
- Frigorífico 89l con congelador 11l
- Cubo de basura

HABITÁCULO



- Garantía de estanqueidad de 7 años*
- Exterior trasera y techo de resistente GFK
- Exterior laterales en chapa de aluminio lisa
- Grosor del techo y paredes laterales: 34 mm, grosor del suelo: 41 mm
- Elegante parachoques de tres piezas con luces integradas
- Puerta de entrada al habitáculo con asa en posición ergonómica tanto en interior como en exterior
- Mosquitera puerta habitáculo (una pieza)
- Ventanas abatibles de doble cristal con oscurecedor y mosquitera
- Claraboya transparente de 40 x 40 cm
- Claraboya panorámica sobre salón
- Escalón de entrada eléctrico
- Gran garaje trasero con suelo antideslizante, anillas de fijación e iluminación interior
- Juntas de estanqueidad en puertas y portones
- Rotulación negro mate
- Depósito de aguas residuales aislado
- 2º portón exterior
- Garaje trasero con carga útil de hasta 150 kg

CONFORT HABITÁCULO



- Acolchados ergonómicos para un mayor confort al sentarse
- Isofix para 2 asientos
- Sobre de mesa extensible
- Colchones de alta calidad para un mayor confort en todas las camas
- Camas gemelas convertibles en cama doble (V66)
- Fundas de los colchones extraíbles y lavables
- Espejo con colgadores para la ropa
- Somier de láminas en todas las camas fijas para un mayor confort
- Amplios armarios y estantes
- Armarios y arcones aireados
- Armarios altillos con sistema de cierre Soft-Close
- Mobiliario en diseño Sensual Oak
- Suelo en diseño Classic Ambiance

TÉCNICA / INSTALACIONES



- Batería AGM (95 amp.) estanca y de alto rendimiento
- Panel de control de a bordo con indicadores de nivel de depósitos y batería
- Sistema automático de conexión/separación para la batería de arranque y de habitáculo, así como para el frigorífico
- Cargador eléctrico 12V/18 amp. para batería del habitáculo y motor
- Toma exterior CEE para 230V con interruptor automático
- Interruptor diferencial
- Luz de avance de LED
- Iluminación interior de LED
- Preinstalación retrocámara
- Toma de corriente adicional en armario altillo cocina
- Toma de corriente adicional en el garaje
- Toma USB (doble)

CUARTO DE ASEO



- Aseo Vario
- Claraboya con mosquitera integrada
- Grandes espejos
- Barra perchero en la zona de ducha
- Revestimiento para cabina de ducha

CALEFACCIÓN / GAS



- Cofre de gas para dos botellas de 11 kg
- Calefacción a gas Combi 4 con boiler de 10 litros integrado
- Mandos de gas de fácil acceso y disposición centralizada

*Son válidas las condiciones de estanqueidad de Sunlight GmbH

MODELOS

ADVENTURE
EDITION



V 60



V 66



V 69



Longitud / Anchura / Altura	595 / 214 / 271 cm	665 / 214 / 271 cm	686 / 214 / 271 cm
Altura interior	195 cm	195 cm	195 cm
Tipo de chasis	Chasis rebajado Citroën	Chasis rebajado Citroën	Chasis rebajado Citroën
Masa en orden de marcha ¹	2.643 kg	2.718 kg	2.730 kg
Carga útil	857 kg	782 kg	770 kg
MTMA	3.500 kg	3.500 kg	3.500 kg
Incremento de la MTMA (opcional)	3.650 kg ^{OPC}	3.650 kg ^{OPC}	3.650 kg ^{OPC}
Distancia entre ejes	345 cm	380 cm	380 cm
Nº de plazas con MTMA 3.500 kg ²	4	4	4
Nº de plazas para dormir	2 / 3 ^{OPC}	2	2
Medidas cama central ³	192 x 65/45 cm ^{OPC}	-	-
Medidas cama trasera	194 x 140 / 130 cm	1 x 200 x 70 cm 1 x 195 x 80 cm 200/195 x 194 cm	195 x 140 cm
Tomas de corriente 230V	4	4	4
Calefacción	Combi 4	Combi 4	Combi 4
Asiento conductor y acompañante giratorio	•	•	•
Medidas portón exterior ancho x alto	D 65 x 110 cm	D 70 x 105 cm	D 85 x 90 cm
Medidas portón exterior ancho x alto	I 45 x 85 cm	I 70 x 75 cm	I 85 x 90 cm

- 1) Según directivas (EU) 1230/2012 se ha calculado la masa en orden de marcha teniendo en cuenta el nivel de llenado recomendado en carretera para el depósito de agua potable, una botella de gas de aluminio llena (15 kg) y un tambor de cable (4 kg). Los cambios dentro de las tolerancias de fábrica son posibles y admisibles.
- 2) Indicación general en relación al número máx. de plazas en ficha ITV: el montaje de fábrica de las distintas opciones del chasis, equipamientos opcionales y Pakets puede repercutir en el nº de plazas de asiento (consultar pesos adicionales en lista de equipamiento opcional).
- 3) En relación con el equipamiento opcional «salón convertible en cama» en el ADV. V60, advertimos que el armario ropero en el salón se sustituye por un banco lateral incl. armario altito.

- 4) El incremento opcional de la MTMA a 3.650 kg reduce la masa máxima remolcable a 2.000 kg.
- 5) Capacidad del depósito de agua potable, según disposiciones (UE) 1230/2012, teniendo en cuenta la limitación recomendada en carretera (válvula en depósito de agua potable): 20 l (llenado recomendado en carretera)

La masa máx. en carga técnicamente admisible y las cargas por eje no se deben sobrepasar nunca. Reservado el derecho a eventuales errores de impresión y de confección de catálogo.

OPC) opcional / • Equipamiento de serie / - no posible / D) derecha / I) izquierda

EQUIPAMIENTO OPCIONAL

CHASIS	PVP CON IVA, SIN IEMDT	PESO ADICIONAL	V 60	V 66	V 69
Citroën 2,2 l Blue HDI - 118 kW (165 CV) - EURO 6 y booster	*	20 kg	•	•	•
Incremento de la MTMA a 3.650 kg Fiat (sin cambios de chasis)	€ 253,-	/	•	•	•
HABITÁCULO EXTERIOR					
Patas estacionamiento (2 uds.)	€ 304,-	6 kg	•	•	•
HABITÁCULO INTERIOR					
Salón convertible en cama ³	€ 304,-	5 kg	•	-	-
Tarima de madera en plato de ducha	€ 80,-	2 kg	•	•	•
Moqueta extraíble	€ 263,-	5 kg	•	•	•
TÉCNICA DE A BORDO					
2ª batería de habitáculo de 95 amp.	€ 304,-	27 kg	•	•	•
Calefacción Combi 6 E (con unidad eléctrica) incl. panel del control digital	€ 649,-	2 kg	•	•	•
Calefacción suelo radiante eléctrico en zona transitable	€ 507,-	6 kg	•	•	•
Preinstalación placa solar	€ 151,-	2 kg	•	•	•
Horno en bloque de cocina	€ 507,-	12 kg	•	•	•
Extractor	€ 253,-	3 kg	•	•	•
Preinstalación cableado de 12V para TV incl. soporte para pantalla plana	€ 202,-	3 kg	•	•	•

Son válidas las condiciones de estanqueidad de Sunlight GmbH. Todas las medidas y pesos son valores aproximados. El montaje del equipamiento opcional aumenta el peso del vehículo, reduce la carga útil y, dado el caso, puede comportar limitaciones en el nº de plazas de asiento.

• Equipamiento opcional / ■ Obligatorio / - no posible / *) ver lista de precios

INFORMACIÓN TÉCNICA

Motorización básica
2,2 l BlueHDI

Potencia kW (CV)
103 (140)

PMR con inclinación 12 % con freno / sin freno ⁴
2.000 / 750 kg

Neumáticos
225/75 R 16 CP

Capacidad agua incl. Boiler (cap.red.)⁵ / aguas residuales
116 (20) / 92


Batería/Cargador
95Ah / 18A

Tomas de corriente 12 V
1

Frigorífico / incl. congelador
89 / 11 l

Tomas USB (dobles)
1

SUNLIGHT



**Un Van para cualquier camino.
Así nos gusta: compacto por fuera,
pero grande por dentro.**

VEHÍCULOS DE SERIE



Dimensiones increíbles
**MÁS COMPACTO QUE
UNA AUTOCARAVANA,
MÁS AMPLIO QUE UN
CAMPER VAN.**

SUNLIGHT





LLEGAR A



VEHÍCULOS DE SERIE



Siempre
en



la pole
position

LO MÁS ALTO



ASIENTOS CÓMODOS

Asientos giratorios con acolchado ergonómico.



VIVIR


El excelente diseño y los muchos detalles generan un ambiente amplio y muy agradable.



SENSACIÓN DE AMPLITUD





Todo pensado hasta el más mínimo detalle: electrodomésticos de primera calidad, cocina de gas, fregadero, encimera y almacenaje.



Nuestros Vans te hacen la vida más fácil, igual que todas tus cosas.



EL SECRETO DE LAS BUENAS NOCHES



SOFTCLOSE

Adiós a los golpes: el sistema Softclose se encarga de que los armarios altillos y los cajones se cierren con suavidad.



CUARTO DE ASEO VARIO

El baño multifuncional es muy práctico a pesar de sus medidas compactas.



Un interior diseñado para quienes disfrutan del espacio y del confort.

Nuestros colchones y somieres de láminas son de alta calidad.





DE CAMINO



VEHÍCULOS DE SERIE

Haz la maleta



y en marcha

AL CIELO

DETALLES FASCINANTES

Es compacto, manejable y sorprende con todo su espacio para tus cosas. Su diseño está muy bien pensado y se nota la pasión hasta por los más pequeños detalles.



Toma de USB



Garaje trasero



Cofre para dos botellas de gas de 11 kg



Mandos de gas centralizados



Retrovisor de brazo corto



ISOFIX para fijar las sillas infantiles



Cocina de 3 fuegos con tapa de cristal



Techo y trasera de GFK De serie



Frigorífico de 89 l con congelador de 11 l



Softclose en armarios altos y cajones

V 66

Asientos giratorios (aquí con la tapicería de serie Sandbar)

Mesa funcional

Acolchado ergonómico para mayor confort en los asientos

Inodoro cassette

Cuarto de aseo Vario

Mobiliario Sensual Oak

Estantes



VÍDEOS DE 360° online en sunlight.de/es

Frigorífico de 89 l con congelador de 11 l

Cocina de tres fuegos

Suelo Classic Ambiance

Colchones de mayor confort

Somier de laminas de madera

Armarios altos

VEHÍCULOS DE SERIE

VEHÍCULOS DE SERIE

DE UN VISTAZO

El dibujo muestra la perfecta armonía de nuestro Van. Todo tiene su sitio y todo tiene sentido.

TAPICERÍAS





Espíritu libre

PARA DISFRUTAR DE LA
VIDA, TE RECOMENDAMOS
ESTE COMPAÑERO
DE VIAJE.

SUNLIGHT



EQUIPAMIENTO DE SERIE



CHASIS

- Fiat Ducato, 2,3 Multi-Jet con 88 kW / 120 CV, normativa de emisiones EURO 6
- Tracción delantera
- Luz de marcha diurna integrada en el faro
- Airbag conductor
- ABS, EBD, ESP, ESC incl. ASR y Hillholder
- Elevalunas eléctrico y cierre centralizado en cabina
- Parachoques delantero pintado en el mismo color que el vehículo
- Kit reparación pinchazos Fix & Go
- Soporte para bebidas en consola central
- Conducción confortable gracias a los estabilizadores en ejes delantero y trasero
- Frenos de disco, calefacción por aire impulsado, cuentarrevoluciones, dirección asistida, inmovilizador, cinturones de seguridad de 3 puntos
- Llantas de acero 15" incl. tapacubos embellecedores
- Soporte para tablet y toma USB
- Asientos conductor y acompañante a juego con tapicería y con apoyabrazos
- Asientos conductor y acompañante giratorios
- Depósito combustible 75 l
- Asiento conductor regulable en altura e inclinación (opcional para acompañante)



CONFORT INTERIOR Y DESCANSO

- Acolchados ergonómicos para un mayor confort al sentarse
- Isofix para 2 asientos
- Sobre de mesa extensible
- Colchones de alta calidad para un mayor confort en todas las camas
- Fundas de los colchones extraíbles y lavables
- Somier de láminas en todas las camas fijas para un mayor confort
- Amplios armarios y estantes
- Armarios y arcones aireados
- Armarios altillos con sistema de cierre Soft-Close
- Mobiliario en diseño Sensual Oak
- Suelo en diseño Classic Ambiance
- Puertas armarios altillos de color blanco



HABITÁCULO

- Garantía de estanqueidad de 7 años*
- Exterior trasera y techo de resistente GFK
- Exterior laterales en chapa de aluminio lisa
- Grosor del techo y paredes laterales: 34 mm, grosor del suelo: 41 mm
- Elegante parachoques de tres piezas con luces integradas
- Puerta de entrada al habitáculo con asa en posición ergonómica tanto en interior como en exterior
- Mosquitera puerta habitáculo (una pieza)
- Ventanas abatibles de doble cristal con oscurecedor y mosquitera
- Claraboya transparente de 40 x 40 cm
- Escalón eléctrico
- Gran garaje trasero con superficie antideslizante, anillas de fijación e iluminación interior
- Juntas de estanqueidad en puertas y portones
- Garaje trasero con carga útil de hasta 150 kg



CALEFACCIÓN / GAS

- Cofre de gas para dos botellas de 11 kg
- Calefacción a gas Combi 4 con boiler de 10 litros integrado
- Mandos de gas de fácil acceso y disposición centralizada



TÉCNICA / INSTALACIONES

- Batería AGM (95 amp.) estanca y de alto rendimiento
- Panel de control de a bordo con indicadores de nivel de depósitos y batería
- Sistema automático de conexión/separación para la batería de arranque y de habitáculo, así como para el frigorífico
- Cargador eléctrico 12V/18 amp. para batería del habitáculo y motor
- Toma exterior CEE para 230 V con interruptor automático
- Interruptor diferencial
- Luz de avance de LED
- Iluminación interior de LED
- Toma USB (doble)



COCINA

- Cocina con distribución ergonómica y gran superficie de trabajo
- Cajones espaciosos con cierre Servo-Soft en el bloque de cocina
- Cocina de 3 fuegos con tapa de cristal
- Depósito de agua limpia incl. boiler de 116 l; depósito de aguas residuales de 92 l
- Frigorífico 89 l con congelador 11 l
- Cubo de basura



CUARTO DE ASEO

- Aseo Vario
- Claraboya con mosquitera integrada
- Grandes espejos
- Barra perchero en la zona de ducha



TAPICERÍA

- Sandbar



INFORMACIÓN TÉCNICA

Motorización básica

2,3 l MJet

Potencia kW (CV)

88 (120)

PMR inclinación

12% con freno / sin freno¹

2.000 / 750 kg

Neumáticos

215/70 R 15 CP

Capacidad agua incl. boiler (cap.red.)² / aguas residuales

116 (20) / 92 l

Batería/Cargador

95 Ah / 18 A

Tomas de corriente 12 V

1

Frigorífico / incl. congelador

89 / 11 l

Tomas USB (doble)

1

* Son válidas las condiciones de estanqueidad de Sunlight GmbH.

1) El incremento opcional de la MTMA a 3.650 kg reduce la masa máxima remolcable a 2.000 kg.

2) Capacidad del depósito de agua potable, según disposiciones (UE) 1230/2012, teniendo en cuenta la limitación recomendada en carretera (válvula en depósito de agua potable): 20 l (llenado recomendado en carretera)

MODELOS



Una unidad

V 60



V 66



V 69



Longitud/anchura/altura	595 / 214 / 271 cm	665 / 214 / 271 cm	686 / 214 / 271 cm
Altura interior	195 cm	195 cm	195 cm
Tipo chasis	Chasis rebajado Fiat	Chasis rebajado Fiat	Chasis rebajado Fiat
Peso en orden de marcha ¹	2.587 kg	2.657 kg	2.677 kg
Carga útil	913 kg	843 kg	823 kg
MTMA	3.500 kg	3.500 kg	3.500 kg
Incremento de la MTMA (opcional)	3.650 kg ^{OPC}	3.650 kg ^{OPC}	3.650 kg ^{OPC}
Distancia entre ejes	345 cm	380 cm	380 cm
Nº de plazas con MTMA 3.495 kg ²	4	4	4
Nº de plazas para dormir	2 / 3 ^{OPC}	2	2
Medidas cama central ³	192 x 65 / 45 cm ^{OPC}	–	–
Medidas cama trasera	194 x 140 / 130 cm	1 x 200 x 70 cm 1 x 195 x 80 cm 200 / 195 x 194 cm ^{OPC}	195 x 140 cm
Tomas de corriente 230V	2 / 4 ^{OPC}	2 / 4 ^{OPC}	2 / 4 ^{OPC}
Calefacción	Combi 4	Combi 4	Combi 4
Asiento conductor y acompañante giratorio	•	•	•
Medidas portón exterior (ancho x alto)	D 65 x 110 cm	D 70 x 105 cm	D 85 x 90 cm
Medidas portón exterior (ancho x alto)	I 45 x 85 cm ^{OPC}	I 70 x 75 cm ^{OPC}	I 85 x 90 cm

1) Según directivas (EU) 1230/2012 se ha calculado la masa en orden de marcha teniendo en cuenta el nivel de llenado recomendado en carretera para el depósito de agua potable, una botella de gas de aluminio llena (15 kg) y un tambor de cable (4 kg). Los cambios dentro de las tolerancias de fábrica son posibles y admisibles.

2) Indicación general en relación al número máx. de plazas en ficha ITV: el montaje de fábrica de las distintas opciones del chasis, equipamientos opcionales y Pakets puede repercutir en el nº de plazas de asiento (consultar pesos adicionales en lista de equipamiento opcional).

3) En relación con el equipamiento opcional «salón convertible en cama», advertimos que el armario ropero en el salón se sustituye por un banco lateral incl. armario altillo.

Reservado el derecho a eventuales errores de impresión y de confección de catálogo.

OPC) opcional / • Equipamiento de serie / – no posible / D) derecha / I) izquierda

PAKETS DE EQUIPAMIENTO

CHASIS PAKET DE SERIE

- Aire acondicionado manual en cabina
- Airbag acompañante
- Preinstalación radio con altavoces
- Antena integrada en espejo retrovisor
- Asiento acompañante regulable en altura

BASIC PAKET DE SERIE

- Claraboya panorámica encima del salón
- Claraboya transparente 40 x 40 cm
- Asiento deportivos Captain Chair con fundas
- Toma de corriente adicional en armario altillo cocina
- Toma de corriente en garaje

CHASIS COMFORT + 10 kg opcional

- Llantas de aluminio 16" originales Fiat 649,00 €
- Volante y pomo cambio de marchas en piel 259,00 €
- Tablero de instrumentos con embellecedores cromados 99,00 €
- Salpicadero con aplicaciones (Techno-Trim) 159,00 €
- Bandas LED para luz de marcha diurna 429,00 €
- Faros con embellecedor negro 79,00 €
- Rejilla de radiador en negro brillante 149,00 €





Precio total componentes 1.823,00 €
Ahorro 1088,00 €

Precio Paket

735,00 €



EQUIPAMIENTO OPCIONAL

 CHASIS	PVP CON IVA, SIN IEMDT	PESO ADICIONAL	V 60	V 66	V 69
FIAT 2,3l Mjet - 103 kW (140 CV) - EURO 6	*	/	•	•	•
FIAT 2,3l Mjet - 118 kW (160 CV) - EURO 6 incl. Función Start & Stop y booster	*	19,5 kg	•	•	•
Eco Pack función Start & Stop incl. booster (no disponible para 120 CV, 140 CV opcional, 160 CV y 178 CV de serie)	€ 761,-	4,5 kg	•	•	•
Llantas de acero 16" Fiat para chasis light incl. tapacubos embellecedores	€ 283,-	16 kg	•	•	•
Incremento de la MTMA a 3.650 kg Fiat (sin cambios de chasis)	€ 253,-	/	•	•	•
Cambio automático de 9 velocidades ¹ (no disponible para 120 CV)	€ 3.201,-	18 kg	•	•	•
Depósito de diesel de 90l	€ 100,-	13,5 kg	•	•	•
Volante multifunción	€ 100,-	0,4 kg	•	•	•
Paket de seguridad (asistente de freno de emergencia, de mantenimiento de carril, de luz de largo alcance, reconocimiento de señales, sensor de lluvia y de luz)	€ 1.015,-	0,6 kg	•	•	•
 HABITÁCULO EXTERIOR					
Depósito de aguas residuales aislado	€ 161,-	8 kg	•	•	•
2º portón exterior (medidas según modelo)	€ 365,-	3 kg	•	•	•
Patas estacionamiento (2 uds.)	€ 304,-	6 kg	•	•	•
 HABITÁCULO INTERIOR					
Camas gemelas convertibles en cama doble	€ 304,-	5 kg	-	•	-
Salón convertible en cama ²	€ 304,-	5 kg	•	-	-
Tapicería Maui Beach	€ 202,-	/	•	•	•
Tarima de madera en plato de ducha	€ 80,-	2 kg	•	•	•
Moqueta extraíble	€ 263,-	5 kg	•	•	•
 TÉCNICA DE A BORDO					
2ª batería de habitáculo de 95 amp.	€ 304,-	27 kg	•	•	•
Calefacción Combi 6 E (con unidad eléctrica) incl. panel del control digital	€ 649,-	2 kg	•	•	•
Calefacción suelo radiante eléctrica en zona transitable	€ 507,-	6 kg	•	•	•
Preinstalación cableado de 12V para TV incl. soporte para pantalla plana	€ 202,-	3 kg	•	•	•
Preinstalación cámara marcha atrás	€ 151,-	1 kg	•	•	•
Preinstalación placa solar	€ 151,-	2 kg	•	•	•
Horno en bloque de cocina	€ 507,-	12 kg	•	•	•
Extractor	€ 253,-	3 kg	•	•	•

1) Solo en combinación con llantas de aluminio 16"; con 140 CV función Start & Stop obligatoria.
 2) En relación con el equipamiento opcional «salón convertible en cama» en la V60, advertimos que el armario ropero en el salón se sustituye por un banco lateral incl. armario altillo.
 Son válidas las condiciones de estanqueidad de Sunlight GmbH.

Todas las medidas y pesos son valores aproximados. El montaje del equipamiento opcional aumenta el peso del vehículo, reduce la carga útil y, dado el caso, puede comportar limitaciones en el nº de plazas de asiento.

• Equipamiento opcional / ■ Obligatorio / - no posible / *) ver lista de precios

ESPAÑA

2021
DATOS TÉCNICOS
EQUIPAMIENTO

Información general

La masa en orden de marcha se determina de acuerdo con el Reglamento (UE) No. 1230/2012. Se refiere a la tara del vehículo incl. equipamiento básico (75 kg para el conductor, depósito de combustible lleno, depósito de agua con volumen reducido de 20l, botella de gas de aluminio al 100% y cable de conexión eléctrica). La masa en orden de marcha, así como la posible carga útil y el número de personas pueden cambiar con diferentes tipos de motores o variantes de equipamiento y por el montaje de equipamiento opcional. Los cambios dentro de las tolerancias de fábrica son posibles y admisibles. Si solicita su vehículo con equipamiento adicional y/o viaja con varias personas, debe verificar si es necesario aumentar la MTMA del vehículo. Los datos referentes al volumen de entrega, aspecto, prestaciones, pesos y dimensiones de los vehículos se corresponden con las dimensiones de las homologaciones europeas y con los conocimientos técnicos, disponibles en el momento de la impresión, y están expuestos

a variaciones hasta el momento de compra o entrega del vehículo. Datos técnicos de autocaravanas Sunlight, versión 06/2020, válido a partir del 15.08.20. La publicación de este folleto de datos técnicos implica que todas las impresiones anteriores ya no tienen validez. Puede haber diferencias de precios entre los distintos países europeos. El motivo se debe a los diversos equipamientos de serie específicos de cada país y a las diferencias en los impuestos sobre el valor añadido y sobre bienes de lujo. El Copyright pertenece a Sunlight GmbH. **Reservado el derecho a modificaciones técnicas, así como a errores de imprenta y confección de catálogo.** Algunas imágenes del catálogo Sunlight pueden mostrar diseños alternativos o equipamientos opcionales con coste adicional. Las indicaciones sobre equipamiento de serie y opcional, así como datos técnicos, están incluidos en el folleto «Datos Técnicos». Por motivos de impresión, algunos colores pueden presentar diferencias.

Una empresa de ERWIN HYMER GROUP.



Diseño gráfico:
HammerAlbrecht
(Tom Albrecht,
Alexandra Varsek)
Fotos: Martin Erd

Sunlight España y Portugal
Murcia, 6-8 local 15, 08026 Barcelona,
delinter@delinter.com,
www.sunlight.de/es
facebook.com/sunlight.españa