



[www.etrusco.com](http://www.etrusco.com)

UNA EMPRESA DEL ERWIN HYMER GROUP

# ETRVSCO®

*design in motion*

**ETRVSCO**<sup>®</sup>

SENTIRSE BIENVENIDO...  
SENTIR ETRUSCO.

*design in motion*



SIMPLEMENTE CONDUCIR Y DISFRUTAR DE CADA SEGUNDO.  
EXPERIMENTAR CÓMO CAMBIA EL PAISAJE.  
DESPERTAR CON UN NUEVO PAISAJE CADA MAÑANA.

**ES TU HORA DE VIAJAR.**





## INTEGRALES

Decide cada día a dónde ir con tu Etrusco. Sentirse bien y relajarse en un elegante interior. Mucho espacio para soñar y gracias al parabrisas panorámico.





# VIAJES Y BIENESTAR

HIGHLIGHTS DE SERIE



**Cama abatible con elementos Clima-Plus**



**Sistema de cierre Soft-Close en armarios superiores y cajones**



**Iluminación LED de bajo consumo en el interior**




**Entrada Coupé confortable**



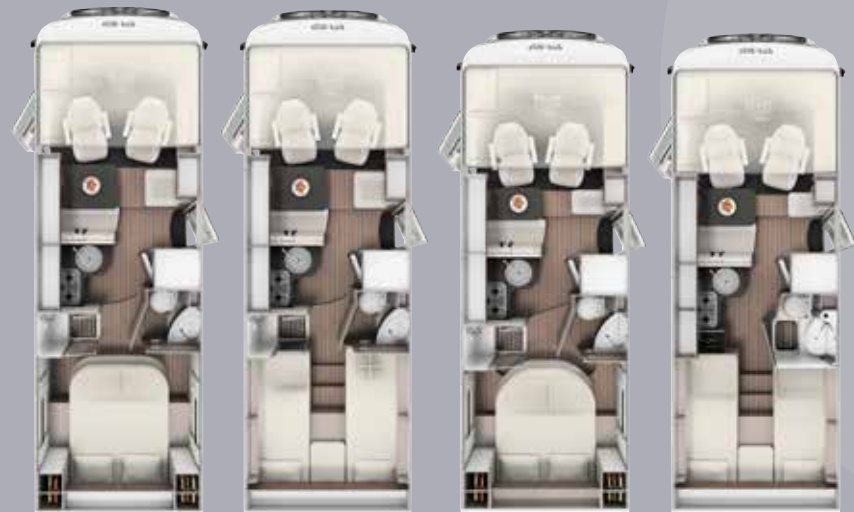
I 7400 QB

## TAPICERÍAS



GALICIA

## ETRVSCO INTEGRALES



I 7400 QB	I 7400 SB	I 6900 QB	I 6900 SB
4 (5)	4 (5)	4	4
4 (5)	4 (5)	4 (5)	4
741 cm	741 cm	698 cm	698 cm
3.500 (3.650)	3.500 (3.650)	3.500 (3.650)	3.500 (3.650)



I 7400 SB



I 7400 QB

## ELEGANCIA MINIMALISTA. UN ESTILO DE VIDA

Carreteras costeras, paisajes de montaña, centros urbanos vibrantes: viajar con las autocaravanas integrales de Etrusco tiene innumerables ventajas. Disfrutar de la naturaleza e inspirarse en el camino. Hacer una parada en bahías abandonadas y regresar a nuestra propia zona de confort por la noche. Es tu tiempo de relax.





Elegancia y máxima comodidad. Este es el lenguaje del diseño aplicado a las autocaravanas integrales. Líneas rectas, ligereza refrescante y un aspecto exclusivo gracias al color gris combinado con el blanco brillante. Una gran sensación de vida. Todo lo que hace que las vacaciones sean aún más hermosas.





## DORMIR

Más que un lugar para dormir. Descansar en una cama tamaño Queen es no querer levantarse. Dispone de varias opciones: dos camas individuales separadas o una única gran área de descanso. Pura comodidad desde el colchón hasta el somier de listones y el armario ingeniosamente diseñado. Pensado hasta el último detalle: conector USB para Tablet o cámara.



## BAÑO

Tu spa privado siempre contigo. Ya sea una ducha refrescante o una ducha rápida, ya sea como un baño tipo Vario o baño con ducha separada siempre lo tendrás todo a mano. Simplemente todo está pensado al detalle para tu máxima comodidad.




I 7400 QB



I 7400 QB

# INTEGRALES



## DATOS TÉCNICOS

		I 7400 QB	I 7400 SB
Longitud / Anchura / Altura	cm	741 / 232 / 293	741 / 232 / 293
Altura interna	cm	213	213
Motorización		2,3 l MJet	2,3 l Mjet
Potencia kW (CV)	kW (PS)	88 (120)	88 (120)
Tipo de chasis		Chasis Fiat rebajado	Chasis Fiat rebajado
Masa en orden de marcha	kg	2.930	2.930
Carga útil	kg	570	570
MMA / MTMA	kg	3.500	3.500
Posible aumento de MMA/MTMA	kg	3.650 (OPT)	3.650 (OPT)
Peso remolcable 12% frenado / sin freno	kg	2.000 / 750	2.000 / 750
Neumáticos		215/70 R 15 CP	215/70 R 15 CP
Distancia entre ejes	cm	404	404
Plazas homologadas a 3500 kg <sup>1)</sup>		4 / 5 (OPT) <sup>1)</sup>	4 / 5 <sup>1)</sup>
Plazas noche		4 / 5 (OPT)	4 / 5 (OPT)
Superficie cama alcoba / cama basculante <sup>3)</sup>	cm	200 x 150	200 x 150
Superficie cama dinette <sup>3)</sup>	cm	210x65 (OPT)	210x65 (OPT)
Superficie cama trasera <sup>3)</sup>	cm	195x150	1x210x80 1x215x80 210/215x210 (OPT)
Frigorífico / volumen congelador	l	113 / 14 167 / 29 (OPT)	113 / 14 167 / 29 (OPT)
Depósito agua limpia incl. Boiler (Vol. Red.) <sup>2)</sup> / Dep. aguas residuales	l	122 (20) / 92	122 (20) / 92
Batería / Cargador	Ah/A	95/18	95/18
Enchufes 230 V		3 (5 OPT)	3 (5 OPT)
Enchufes 12 V		1	1
Enchufes USB simple / doble		2 / 1	2 / 1
Calefacción		Combi 6	Combi 6
Asiento conductor giratorio		•	•
Asiento acompañante giratorio		•	•
Dimensiones internas puerta garaje <sup>4)</sup>	d in cm	105x90	95x110
	i in cm	65x90	75x80 (OPT)

		I 6900 QB	I 6900 SB
Longitud / Anchura / Altura	cm	698 / 232 / 293	698 / 232 / 293
Altura interna	cm	213	213
Motorización		2,3 l Mjet	2,3 l Mjet
Potencia kW (CV)	kW (PS)	88 (120)	88 (120)
Tipo de chasis		Chasis Fiat rebajado	Chasis Fiat rebajado
Masa en orden de marcha	kg	2860	2.850
Carga útil	kg	640	650
MMA / MTMA	kg	3500	3.500
Posible aumento de MMA/MTMA	kg	3.650 (OPT)	3.650 (OPT)
Peso remolcable 12% frenado / sin freno	kg	2.000 / 750	2.000 / 750
Neumáticos		215/70 R 15 CP	215/70 R 15 CP
Distancia entre ejes	cm	404	380
Plazas homologadas a 3500 kg <sup>1)</sup>		4	4
Plazas noche		4 / 5 (OPT)	4
Superficie cama alcoba / cama basculante <sup>3)</sup>	cm	200 x 150	200 x 150
Superficie cama dinette <sup>3)</sup>	cm	210x65/35 (OPT)	210x65/35 (OPT)
Superficie cama trasera <sup>3)</sup>	cm	190x150	1x190x80 1x200x80 190/200x210 (OPT)
Frigorífico / volumen congelador	l	113 / 14 167 / 29 (OPT)	113 / 14 167 / 29 (OPT)
Depósito agua limpia incl. Boiler (Vol. Red.) <sup>2)</sup> / Dep. aguas residuales	l	122 (20) / 92	122 (20) / 92
Batería / Cargador	Ah/A	95/18	95/18
Enchufes 230 V		3 (5 OPT)	3 (5 OPT)
Enchufes 12 V		1	1
Enchufes USB simple / doble		2 / 1	2 / 1
Calefacción		Combi 6	Combi 6
Asiento conductor giratorio		•	•
Asiento acompañante giratorio		•	•
Dimensiones internas puerta garaje <sup>4)</sup>	d in cm	75x90	95 x 110
	i in cm	75x90	75x80 (OPT)



- 1) Información general sobre el número permitido de plazas: con la instalación de opciones de chasis de fábrica, equipamientos especiales y packs, el número permitido de plazas puede reducirse o ser necesario un aumento de peso (para pesos adicionales, consulte la lista de precios de equipamiento opcional). La admisión para más de 4 personas solo es posible al solicitar un quinto asiento.
- 2) Capacidad del depósito de agua de acuerdo con VO (UE) 1230/2012 teniendo en cuenta la limitación de recorrido (válvula en el depósito de agua): 20 litros (llenado en carretera)
- 3) Consulte con su socio comercial las dimensiones de la cama, sujetas a cambios.
- 4) Solicite a su socio comercial las dimensiones del portón del compartimento portaobjetos / tapa del compartimento portaobjetos, sujeto a modificaciones.

No se debe superar el peso total técnicamente admisible ni las cargas por eje admisibles.  
La masa en orden de marcha determinada según VO (UE) 1230/2012, pero teniendo en cuenta el llenado del depósito de agua, una bombona de gas de aluminio llena (15 kg) y un tambor de cable (4 kg). Precios y datos técnicos pueden estar sujetos a erratas y errores.

d = derecha i = izquierda opt = equipamiento especial • = de serie - = no es posible



**CHASIS / VEHÍCULO BASE**

- Fiat Ducato, 2,3 l Multijet con 88 kW / 120 CV, Multijet-Direct-Injection, EURO 6
- Depósito de combustible 75 ltrs
- Chasis de vía ancha
- Tracción delantera
- Luces de día integradas en faros delanteros
- Airbag conductor
- ABS, EBD, ESP incl. ASR y Hillholder
- Frenos de disco, calefacción aire caliente, tacómetro, dirección asistida, inmovilizador, cinturones de seguridad de 3 puntos
- Elevalunas eléctrico y cierre centralizado en cabina conducción en modelos perfilados
- Parabrisas laminado panorámico
- Retrovisores exteriores de baja vibración, regulables eléctricamente y calefactables en óptica tipo autobús (en integrales)
- Parachoques frontal pintado en color carrocería
- Kit pinchazos Fix&Go
- Soporte para bebidas en consola central
- Confortable conducción gracias a los estabilizadores en eje delantero y trasero
- Llantas de acero 15" incl. embellecedores
- Soporte para Tablet y toma USB
- Asientos conductor y acompañante tapizados y con 2 apoyabrazos
- Asientos conductor y acompañante giratorios en modelos perfilados e integrales
- Asiento conductor regulable en altura e inclinación (opcional para acompañante)

**CARROCERÍA**

- 7 años de garantía de estanqueidad
- Techo y parte trasera en fibra de vidrio GFK reforzada
- Grosor del techo y paredes laterales de 34 mm, grosor del suelo de 41 mm
- Paredes laterales en plancha lisa de aluminio

- Elegante perfil posterior configurado por 3 piezas con luces integradas
- Oscurecedor en cabina conducción para un óptimo aislamiento y protección
- Puerta de entrada habitáculo de alta calidad con posición ergonómica de las manetas interior y exterior
- Puerta mosquitera (1 pieza)
- Ventanas abatibles de doble cristal con oscurecedor y mosquitera (excepto en el baño)
- Claraboya en plexiglas traslúcido con mosquitera
- Entrada Coupé
- Gran garaje posterior con marco rebajado, esterillas antideslizantes, aros de fijación e iluminación interior (según distribución)
- Capacidad de carga del garaje posterior hasta 150 kg

**CONFORT INTERIOR Y EN EL DESCANSO**

- Tapicerías ergonómicas para optimizar el confort en los asientos
- Cómodo grupo de asientos en L con mesa giratoria y orientable (I 7400 QB / I 7400 SB)
- Extensión superficie mesa (excepto en I 7400 QB / I 7400 SB)
- Colchones de alta calidad en todas las camas
- Fundas de los colchones extraíbles y lavables
- Somier de láminas de madera en todas las camas para un óptimo descanso
- Cama abatible con elementos Clima-Plux de serie en los integrales
- Generosos espacios y opciones de almacenamiento
- Armarios superiores y respaldos de los asientos con ventilación en la parte posterior
- Decoración del mobiliario Luxor & Cosy White (Integrales)
- Suelo Nautic Breeze
- Reposacabezas en cama posterior con iluminación LED

**TECNOLOGÍA A BORDO**

- Iluminación LED integrada debajo de los armarios superiores
- Iluminación interior en LED
- Iluminación LED indirecta en el separador de ambientes
- Luz LED avancé
- Batería habitáculo AGM (95Ah) de alto rendimiento y sin mantenimiento
- Panel de control a bordo con indicador de nivel de los depósitos y capacidad de las baterías
- Sistema automático de conexión / separación para la batería de arranque y habitáculo, así como para el frigorífico
- Cargador eléctrico para batería motor y habitáculo 12 V / 18 A
- Conexión exterior CEE para 230 V con dispositivo de seguridad
- Disyuntor de corriente residual
- 4 tomas USB

**CALEFACCIÓN Y SUMINISTRO DE GAS**

- Compartimento del gas para 2 bombonas de gas de 11 kg
- Calefacción a gas Combi 6 con boiler de 10 l integrado
- Llaves del gas fácilmente accesibles

**COCINA Y SUMINISTRO DE AGUA**

- Cocina ergonómica con gran superficie de trabajo
- Cajones profundos con cierre Soft Close en módulo cocina
- Cocina de 3 fuegos con soporte de hierro fundido y tapa de cristal en color negro (excepto en T 7400 QBC y T 7400SBC)
- Gran lavamanos en acero inoxidable con tapa de cristal en negro
- Depósito de agua incl. boiler de 122 l, depósito de aguas residuales de 92 l
- Frigorífico 113 ltrs con congelador 14 ltrs
- Iluminación indirecta LED debajo de la superficie de la cocina
- Cubo de basura
- Sistema de riel flexible con 2 ganchos (excepto en I 6900 SB)

**BAÑO**

- Variobad en I 6900 SB
- Espacioso baño con ducha separada en I 7400 SB/QB, I 6900 QB
- Cassette WC con descarga eléctrica y asiento giratorio
- Claraboya con mosquitera integrada (según distribución)
- Espejo de grandes dimensiones
- Barra para la ropa en el baño
- Sistema de riel flexible con 2 ganchos (excepto en I 6900 SB)

**TAPICERÍA - INTEGRALES**

- Galicia (parte del Complete Selection)

\* Se aplican las garantías de estanqueidad de la marca Etrusco

# PACKS

BASIC PACK  
**2.035€**  
 (IVA 21% INCL.)



## BASIC PACK + 41 KG

Claraboya panorámica sobre cocina<sup>5)</sup>  
 Claraboya transparente de 40x40  
 Revestimiento ducha<sup>7)</sup>  
 Espejo con iluminación indirecta y colgadores<sup>6)</sup><sup>7)</sup>  
 Rejilla de madera en la ducha<sup>7)</sup>  
 Asientos deportivos Captain Chair con fundas<sup>7)</sup>  
 Enchufe adicional en armario superior cocina<sup>7)</sup>  
 Enchufe en el garaje<sup>7)</sup>  
 Puerta conductor en cabina conducción<sup>7)</sup>  
 Claraboya transparente de 40x40 sobre cama basculante  
 -

Precio valor pack = 3.200 €

**PRECIO ESPECIAL = 2.035 €**

**AHORRO = 1.165 €**

CHASSIS PACK  
**1.675€**  
 (IVA 21% INCL.)



## CHASSIS PACK + 28 KG

Aire acondicionado manual en cabina conducción  
 Airbag acompañante  
 Retrovisores eléctricos y calefactados<sup>7)</sup>  
 Tempomat  
 Preinstalación radio con altavoces incl. antena<sup>7)</sup>  
 Asiento acompañante regulable en altura<sup>7)</sup>  
 -

Precio valor pack = 2.740 €

**PRECIO ESPECIAL = 1.675 €**

**AHORRO = 1.065 €**

CHASSIS COMFORT PACK  
**770€**  
 (IVA 21% INCL.)



## CHASSIS COMFORT PACK + 10 KG


Llantas aluminio FIAT 16"  
 Volante y pomo cambio velocidades en piel  
 Panel de instrumentos con aros cromados  
 Panel de instrumentos con aplicaciones (Techno-Trim)  
 -

Precio valor pack = 1.070 €

**PRECIO ESPECIAL = 770 €**

**AHORRO = 300 €**

\*) Opción obligatoria en caso de no pedir el Pack



# COMPLETE *selection*

- CHASSIS PACK
- CHASSIS COMFORT PACK
- BASIC PACK
- TYPE X DESIGN EDITION
- PACK TV
- TOLDO
- VENTANAS INTEGRADAS
- PERFILES POSTERIORES
- DEPÓSITO AGUAS RESIDUALES AISLADO
- FRIGORÍFICO GRANDE
- PACK MULTIMEDIA (NAVEGADOR + CÁMARA VISIÓN TRASERA)
- 2A PUERTA GARAJE (EN MODELOS I 6900SB + I 7400 SB)
- CONVERSIÓN CAMA (CAMA INDIVIDUAL A CAMA DOBLE) (EN LOS MODELOS I 6900 SB + I 7400 SB)

PRECIO  
**7.300€**  
 (IVA 21% INCL.)  
**MÁS DE 8.000€  
 DE AHORRO**





	€	Kg	I 7400 QB	I 7400 SB	I 6900 QB	I 6900 SB
<b>CHASIS</b>						
FIAT 2,3 l Mjet - 103 kW (140 PS) - EURO 6	965	-	O	O	O	O
FIAT 2,3 l Mjet - 118 kW (160 PS) - EURO 6 incl. función Start & Stop y Booster	3.050	15,5	O	O	O	O
Llantas acero 16" Fiat para chasis light con embellecedores	285	16	O	O	O	O
Llantas aluminio 16" Fiat	545	10	O	O	O	O
Aumento MMA a 3650 kg Fiat (sin cambio de chasis)	255	-	O	O	O	O
Cambio automático 9 velocidades (no compatible con 120 PS y solo en combinación con Chassis Comfort Pack o llantas aluminio 16") <sup>5)</sup>	3.200	45	O	O	O	O
Eco Pack Start & Stop Funcion incl. Booster (no compatible con 120 PS, 140PS opcional, 160PS y 178PS serie)	760	0,5	O	O	O	O
<b>CARROCERÍA EXTERIOR</b>						
Ventanas integradas	610	5	O	O	O	O
Aplicaciones posterior Design	405	4	O	O	O	O
Depósito aguas residuales aislado	160	8	O	O	O	O
2a puerta garaje (dimensiones según distribución)	365	3	•	O	•	O
Patas posteriores (2 unidades)	305	6	O	O	O	O
<b>CARROCERÍA INTERIOR / HABITÁCULO</b>						
Conversión grupo de asientos en cama	305	5	O	O	O	-
Conversión cama individual en cama doble	305	5	-	O	-	O
Cama basculante con elementos Clima-Plux	1.495	44	•	•	•	•
Cama Queen regulable eléctricamente en altura	1.015	30	O	-	-	-
5a plaza en banqueta lateral con cinturón de seguridad (en sentido contrario a la marcha) <sup>1+2)</sup>	405	15	O	O	-	-
Moqueta sin fijar	265	5	O	O	O	O

	€	Kg	I 7400 QB	I 7400 SB	I 6900 QB	I 6900 SB
<b>TECNOLOGÍA A BORDO</b>						
Segunda batería habitáculo AGM 95 Ah	305	27	O	O	O	O
Calefacción Combi 6 E (con calentador de inmersión eléctrico)	550	2	O	O	O	O
Suelo radiante en la zona accesible	505	6	O	O	O	O
Precableado TV 12 V incl. soporte para pantalla plana	200	3	O	O	O	O
Preinstalación para cámara visión trasera	150	1	O	O	O	O
Horno en módulo cocina solo disponible en combinación con frigorífico de 167 l	505	14	O	O	O	O
Campana extractora	255	3	O	O	O	O
Frigorífico grande de 167 l con congelador independiente de 29 l	710	13	O	O	O	O
Preinstalación para placa solar	150	2	O	O	O	O
<b>PACKS</b>						
Basic Pack - Integrales <sup>3)</sup>	2.035	41	O	O	O	O
Chassis Pack - Integrales	1.675	28	O	O	O	O
Chassis Comfort Pack - Integrales	770	16	O	O	O	O
Type x	1.220	-	O	O	O	O
Complete Selection - Integrales	7.300	180	O	O	O	O

• = Equipamiento de serie    O = Opcional    © = Obligatorio    - = No posible

- 1) El portón del espacio de almacenamiento interior se omite al pedir la quinta plaza en el banco lateral con cinturón de seguridad.
- 2) Nota general sobre el número de plazas permitido: el número de plazas permitido se ajusta teniendo en cuenta el peso del vehículo.
- 3) Si no se pide el Basic Pack, el revestimiento de ducha, el espejo con iluminación indirecta y colgador y el enchufe en el armario superior y en el garaje son opciones obligatorias.
- 4) Los asientos Captain Chair sin el Basic Pack solo puede pedirse en combinación con el asiento del acompañante regulable en altura o el Chassis Pack.
- 5) Cambio automático 9 velocidades y chasis Fiat 2.3 Mjet 140 PS solo en combinación con Eco Pack.

\*) Opción obligatoria si no se selecciona el Pack.

Todos los precios son precios de venta recomendados no vinculantes, incluido el IVA ex fábrica. Los precios para instalaciones especiales solo se aplican a la producción en serie nueva. Las especificaciones de dimensiones y pesos son valores aproximados. El peso en vacío corresponde a la versión estándar sin equipamiento especial. La carga útil especificada y el número permitido de plazas se reducen al instalar equipamiento opcional.



#### CREDITS |

CONCEPT | DESIGN | PHOTOGRAPHY |  
Lorenzo Mennonna Studio



Sujeto a cambios técnicos y cambios en el diseño de los vehículos. Todas las ilustraciones del catálogo de Etrusco pueden mostrar, en parte, diseños alternativos o extras opcionales para los cuales se incurre en costos adicionales. Las fotos también pueden mostrar equipamiento (por ejemplo, platos, vasos, etc.) que no están incluidos en el precio de venta y no son distribuidos por Etrusco GmbH. Algunas de las imágenes de vehículos en este catálogo son de prototipos y aún no son vehículos en versión de producción final (a partir de julio de 2020). A pesar del control cuidadoso del contenido, este catálogo puede contener errores tipográficos. Las desviaciones de color son posibles por razones técnicas. Su distribuidor le informará con mucho gusto sobre todos los cambios en los productos que se realizaron después de la impresión de los catálogos. Para más información rogamos póngase en contacto con su distribuidor más cercano de nuestra red oficial de concesionarios Etrusco.

Etrusco  
Tel +49 7561 9097-450 | [info@etrusco.com](mailto:info@etrusco.com)

[www.etrusco.com](http://www.etrusco.com)

GRACIAS A:  
Comune di Piombino  
Comune di Rosignano  
Comune di Volterra  
Lago di Bulera  
Toscana Film Commission